

QTI-RM-G1800

接地监控系统



LoRa无线传输, 无WIFI干扰, 支持室内500米长距离通讯



配置升级非常灵活, 腕带、桌垫、设备接地均为单通道, 插电即用



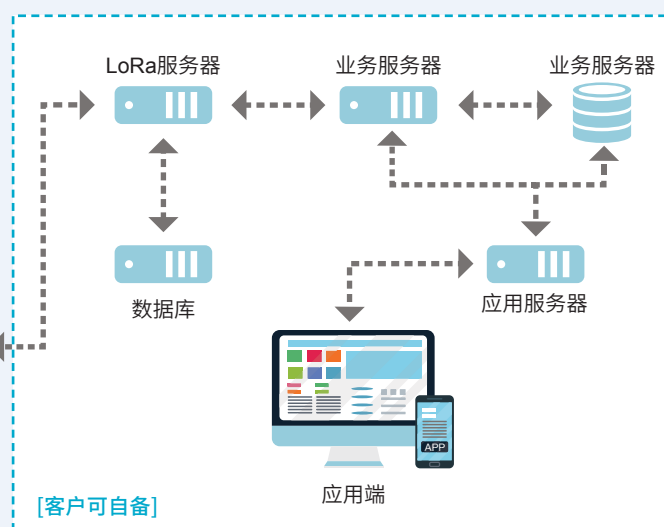
数据断点续传, 远程管理, 支持APP与各种报告



基础版可随时升级专业版, 无需更换硬件与布线, 低门槛引入整体监控方案

系统软件整体架构图

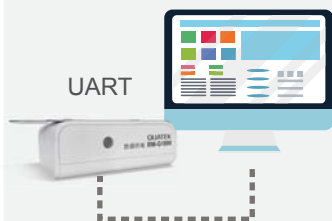
数据传输、报表统计、监控显示
数据存贮、异常报警、信息推送



基础版

- 数据实时监控
- 数据本地保存 (最大16Mbit)
- LED和蜂鸣器本地报警
- 支持串口通信, 即装即用

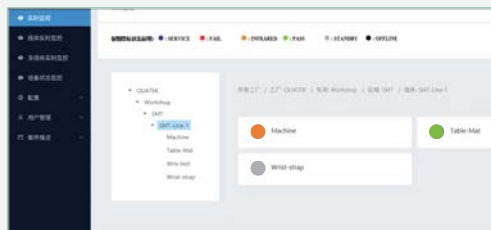
基础版数据终端



专业版

- 数据实时监控, 软件支持
- 数据本地保存 (16Mbit)
- LoRa 无线通讯 (稳定传输, 抗干扰强)
- 远程配置, 系统管理, 后台监控
- LED和蜂鸣器本地报警
- 软件云端升级

专业版数据终端



专业版·多产线实时监控



专业版·多种报表定制与手机APP支持